

DokuTransData
Jürgen A. Lamers
Altstr. 112
52066 Aachen

Tel.: +049-241-9705-04
Fax: +049-241-9705-06
info@dokutransdata.de
www.DokuTransData.de

Eine Anwendung für den Sharp SL 5500 G



Jürgen A. Lamers

3. März 2003

DokuTransData, Aachen

Die Informationen in diesem Produkt werden ohne Rücksicht auf einen eventuellen Patentschutz veröffentlicht. Warennamen werden ohne Gewährleistung der freien Verwendbarkeit benutzt. Bei der Zusammenstellung von Texten und Abbildungen wurde mit größter Sorgfalt vorgegangen. Trotzdem können Fehler nicht vollständig ausgeschlossen werden. Herausgeber und Autoren können für fehlerhafte Angaben und deren Folgen weder eine juristische Verantwortung noch irgendeine Haftung übernehmen. Für Verbesserungsvorschläge und Hinweise auf Fehler sind Autoren und Herausgeber dankbar.

Alle Rechte vorbehalten, auch die der fotomechanischen Wiedergabe und der Speicherung in elektronischen Medien. Die gewerbliche Nutzung der in diesem Produkt gezeigten Modelle und Arbeiten ist nicht zulässig.

Fast alle Hardware- und Softwarebezeichnungen, die in diesem Handbuch erwähnt werden, sind gleichzeitig auch eingetragene Warenzeichen oder sollten als solche betrachtet werden.

In Erinnerung an den Kellner im Magellan

Inhaltsverzeichnis

1 SkatBlock	1
1.1 ScreenShots	1
1.2 Benutzung	2
2 SchafkopfBlock	5
2.1 ScreenShots	5
2.2 Benutzung	6
A Anhang	8
A.1 Kurze Einführung in Skatregeln	8
A.1.1 Berechnungsgrundlagen	8
A.1.2 Abrechnung und Führung der Spieltabelle	9
A.2 Berechnungsgrundlage für Schafkopf	10
A.3 Informationen	12
A.3.1 Danksagung	12
A.3.2 Lizenz	12
A.3.3 Entwicklungsgeschichte	12
A.3.4 Weitere Planung	13
A.3.5 Autor	13
Abbildungsverzeichnis	14

*Nicht weil es schwer ist, wagen wir es nicht,
sondern weil wir es nicht wagen, ist es schwer.*
– Seneca

Abbildungsverzeichnis

1.1 Begrüßungsschirm	1
1.2 Neue Spielrunde	1
1.3 Spiel eintragen	1
1.4 Spielblock	1
1.5 Erläuterungen zum Eintragen einer neuen Runde	2
1.6 Erläuterungen zum Eintragen eines Spieles	2
1.7 Erläuterungen zum Eintragen eines Ramsch	3
2.1 Begrüßungsschirm	5
2.2 Neue Spielrunde	5
2.3 Spiel eintragen	5
2.4 Tarife zu den Spielarten	5
2.5 Erläuterungen zum Eintragen einer neuen Runde	6
2.6 Erläuterungen zum Eintragen eines Spieles	6
2.7 Erläuterungen zum Eintragen eines Ramsch	7

Es ist Montagabend, drei Herren treffen sich zu einem *gepflegten* Männerabend und wollen einen zünftigen Skat spielen. Da richtig gezockt werden soll, muss der Spielverlauf protokolliert werden — nur — es ist kein Stift und Papier aufzutreiben. . . Doch ein haitesches Skatbruder hat einen kleinen PDA dabei, auf dem man auch Texte schreiben kann. . .

- ☞ Neu: Nach dem Abschluss einer Runde kann jetzt eine Abrechnung erfolgen.
- ☞ Neu: Es gibt einen `AutoSave`-Mode, wenn dieser eingeschaltet ist, wird der Spielblock nach jedem Spiel gesichert.
- ☞ Neu: Die Spielart *Ramsch* wird berücksichtigt.
- ☞ Überarbeitet: Der Dialog zur Eingabe des Spiels wurde überarbeitet, damit er nicht den ganzen Bildschirm einnimmt.
- ☞ Überarbeitet: Der Toolbutton `Neue Runde` wird abgeschaltet, sofern ein Protokoll aktiv ist.
- ☞ Überarbeitet: Design des Statistik-Dialogs.

1.0 (2002-07-25)

- ☞ Erste Veröffentlichung

A.3.4 Weitere Planung

- Geber- und Fünferskat als weitere Spielarten ergänzen.
- Den Dialog zur Eingabe des Spielwertes auf Wizard umstellen.
- Evtl. Ergänzungen um Spiele nachträglich editieren zu können.
- Für den Schafkopf-Modus ist vielleicht eine Statistik interessant.

A.3.5 Autor

Über Anregungen bzw. Fehlermeldungen würde ich mich freuen.
Jürgen A. Lamers (jaloma@dokutransdata.de)

Homepage

<http://www.dokutransdata.de/SkatBlock/>

A.3 Informationen

A.3.1 Danksagung

An dieser Stelle möchte ich ein Paar Worte zu denen verlieren die mich zu diesem Programm inspiriert haben:

- An erster Stelle natürlich der Kellner aus dem Magellan (Sorry, den Namen weiss ich immer noch nicht...)
- weiterhin Hartmut und Thomas, die mich desöfteren doch noch zu Papier und Beistift haben greifen sehen (war der Aku leer ?-)
- und Gerlinde Kettl für den Ansporn auch ein Protokoll für Schafkopf zu implementieren (Sorry, aber ich glaube, dieses Spiel muss ich erst einmal **richtig** Spielen, damit die Benutzerführung auch wirklich stimmt...)

A.3.2 Lizenz

Dieses Programm ist freie Software. Sie können es heraus- und/oder weitergeben. Modifizierung des Programms ist nur dann erlaubt, wenn Sie sich das Einverständnis des Lizenz-Inhabers einholen.

Die Veröffentlichung dieses Programms erfolgt in der Hoffnung, daß es Ihnen von Nutzen sein wird, aber OHNE JEDE GEWÄHRLEISTUNG - sogar ohne die implizite Gewährleistung der MARKTREIFE oder der EIGNUNG FÜR EINEN BESTIMMTEN ZWECK.

Gewährleistung

Da das Programm ohne jegliche Kosten lizenziert wird, besteht keinerlei Gewährleistung für das Programm, soweit dies gesetzlich zulässig ist. Sofern nicht anderweitig schriftlich bestätigt, stellen die Copyright-Inhaber und/oder Dritte das Programm so zur Verfügung, „wie es ist“, ohne irgendeine Gewährleistung, weder ausdrücklich noch implizit, einschließlich – aber nicht begrenzt auf – Marktreife oder Verwendbarkeit für einen bestimmten Zweck. Das volle Risiko bezüglich Qualität und Leistungsfähigkeit des Programms liegt bei Ihnen. Sollte sich das Programm als fehlerhaft herausstellen, liegen die Kosten für notwendigen Service, Reparatur oder Korrektur bei Ihnen.

In keinem Fall, außer wenn durch geltendes Recht gefordert oder schriftlich zugesichert, ist irgendein Copyright-Inhaber oder irgendein Dritter, der das Programm wie oben erlaubt modifiziert oder verbreitet hat, Ihnen gegenüber für irgendwelche Schäden haftbar, einschließlich jeglicher allgemeiner oder spezieller Schäden, Schäden durch Seiteneffekte (Nebenwirkungen) oder Folgeschäden, die aus der Benutzung des Programms oder der Unbenutzbarkeit des Programms folgen (einschließlich – aber nicht beschränkt auf – Datenverluste, fehlerhafte Verarbeitung von Daten, Verluste, die von Ihnen oder anderen getragen werden müssen, oder dem Unvermögen des Programms, mit irgendeinem anderen Programm zusammenzuarbeiten), selbst wenn ein Copyright-Inhaber oder Dritter über die Möglichkeit solcher Schäden unterrichtet worden war.

A.3.3 Entwicklungsgeschichte

1.1.2 (2003-03-01)

- ☞ BugFix: Fehlerhaftes Abspeichern der Bauern behoben.
- ☞ BugFix: strip to low memory
- ☞ BugFix: ipk überarbeitet.
- ☞ Neu: Bockrunde als Aufwertung ergänzt.
- ☞ Neu: Zusatzinformation *Hat überreizt* und *Schenken angenommen* ergänzt.
- ☞ Neu: Modul **Schafkopf** integriert (Es wird ein Softlink für dieses Modul mit `post.inst` installiert).

1.1.1 (2002-11-24)

- ☞ Internes Release mit Erweiterungen zu Schafkopf.

1.1 (2002-08-24)

- ☞ BugFix: Nullspiele konnten nicht verloren werden ...
- ☞ Fix: Schneider, Schneider Schwarz können auch getrennt angesagt werden.
- ☞ Neu: Die abgespeicherten Spielblöcke sind jetzt vor Änderungen gesichert!

1 SkatBlock

Im nachfolgenden wird die Anwendung **SkatBlock** erläutert, ich habe versucht die Eingabe der Ergebnisse so intuitiv wie möglich zu gestalten, damit während eines Abends der Spass am Spiel im Vordergrund steht.

1.1 ScreenShots



Abbildung 1.1: Begrüßungsschirm



Abbildung 1.3: Spiel eintragen



Abbildung 1.2: Neue Spielrunde

Tom	Jerry	Mickey	Spiel
		22	22
		42	20
	45		45
72			72
	111		68
		162	120
		234	72
		190	-44
36			-38
		213	23
	134		23
54			18
	170		36
90			36
		248	35
-30			-120

Abbildung 1.4: Spielblock

1.2 Benutzung



Es gilt als erstes die Namen der Spieler (mit  oder Datei→Neue Runde) einzutragen. Als weitere Option besteht die Möglichkeit eine Leistungsbewertung (Zusatzpunkte: Siehe dazu Abschnitt A.1.2) einzuschalten.



Abbildung 1.5: Erläuterungen zum Eintragen einer neuen Runde

Sind die Namen eingetragen und mit OK bestätigt erscheint der Skatblock. Jetzt können die Spiele mit  eingetragen werden.

Spieler auswählen

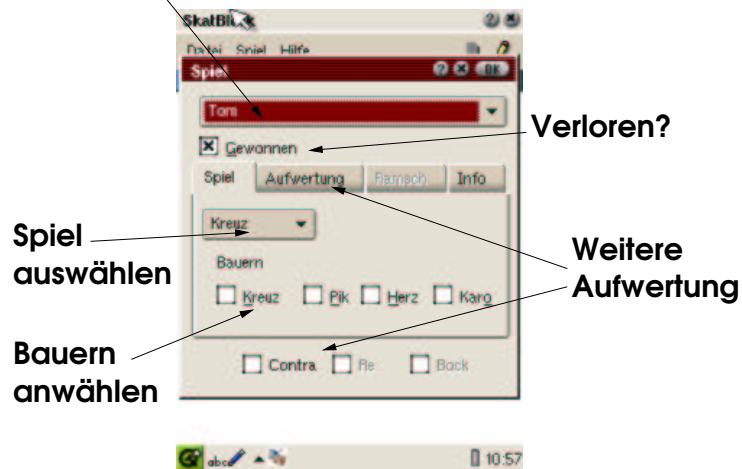


Abbildung 1.6: Erläuterungen zum Eintragen eines Spieles

1. Den Spieler, der gespielt hat auswählen.
2. Spielart auswählen

Beispiel:

Es wird von A und D ein Sauspiel gespielt und gewonnen. Es ist einmal gestellt und B und C wurden Schneider schwarz. Läufer gab es keine. Der Wert des Spiels ist also:

$$(10 [\text{Sauspiel}] + 10 [\text{Schneider}] + 10 [\text{schwarz}]) * 2 [\text{gestellt}] = 60$$

A	B	C	D	Spiel
+60	-60	-60	+60	60

Im nächsten Spiel macht B einen Wenz und gewinnt. Er hat 3 Läufer, es war einmal gestellt und die Gegner werden Schneider. Die Rechnung ist dann:

$$(20 [\text{Solo}] + 10 [\text{Schneider}] + 3 * 10 [\text{Läufer}]) * 2 [\text{gestellt}] = 120$$

A	B	C	D	Spiel
+60	-60	-60	+60	60
-60	+300	-180	-60	120

C spielt ein Solo Tout und verliert. Es war einmal gestellt und er bekam ein Kontra. Kein Schneider, keine Läufer.

$$(20 [\text{Solo}]) * 2 [\text{gestellt}] * 2 [\text{Tout}] * 2 [\text{Kontra}] * -1 [\text{verloren}] = -160$$

A	B	C	D	Spiel
+60	-60	-60	+60	60
-60	+300	-180	-60	120
+100	+460	-660	+100	-160

C und D spielen ein Sauspiel und gewinnen. Es war 2 mal gestellt und gab 5 Läufer. Die Gegner werden Schneider.

$$(10 [\text{Sauspiel}] + 10 [\text{Schneider}] + 5 * 10 [\text{Läufer}]) * 2 [\text{gestellt}] * 2 [\text{gestellt}] = 280$$

A	B	C	D	Spiel
+60	-60	-60	+60	60
-60	+300	-180	-60	120
+100	+460	-660	+100	-160
-180	+180	-380	+380	280

A spielt ein Solo Tout und gewinnt. Es gab 5 Läufer. Ist ein Tout gewonnen, heißt das automatisch, daß die Gegner keinen Stich gemacht haben und somit Schneider schwarz sind.

$$(20 [\text{Solo}] + 10 [\text{Schneider}] + 10 [\text{schwarz}] + 5 * 10 [\text{Läufer}]) * 2 [\text{Tout}] = 180$$

A	B	C	D	Spiel
+60	-60	-60	+60	60
-60	+300	-180	-60	120
+100	+460	-660	+100	-160
-180	+180	-380	+380	280
+360	0	-560	+200	180

Die Summe über alle Spieler in einer Zeile muß immer 0 ergeben.

Leistungsberechnung

Zusätzlich zu der Punkteberechnung gibt es noch eine zusätzliche, die Leistungsbewertung. Bei dieser Berechnung soll besonders das häufige Spielen mehr belohnt werden und nicht nur die Spieler, die manchmal einen Grand spielen und sonst nicht. Wie erfolgt jetzt die Berechnung? Die Punkteberechnung ist vollkommen identisch. Gewinnt der Einzelspieler ein Spiel, so erhält er zusätzlich 50 Punkte, egal was er gespielt hat. Verliert er, so werden ihm zusätzlich 50 Punkte abgezogen und seine Gegenspieler erhalten jeweils zusätzliche 40 Augen.

A.2 Berechnungsgrundlage für Schafkopf

1

Man hat 4 Mitspieler (es gibt auch Schafkopf mit 3 Leute, aber das ist schon etwas obskur und kann vernachlässigt werden) und es gibt 2 verschiedene Arten von Spielen: Sauspiele und Solos.

Bei Sauspielen spielen immer zwei Leute zusammen, beim Abrechnen bekommen die Gewinner die gleiche Summe gutgeschrieben und die beiden Verlierer die jeweilige Summe abgezogen.

Bei Solos spielt immer einer gegen die drei anderen. Der einzelne bekommt also immer die dreifache Summe dazu, von dem was die drei anderen abgezogen bekommen, wenn er gewinnt (bei verlieren natürlich umgekehrt). Die Summe über alle 4 Spieler ist also immer 0.

Ein Sauspiel hat einen bestimmten Tarif, z. B. 10 (Cent) und ein Solo ebenfalls z. B. 20 (Cent). Das ist frei variabel. Dann kann man noch einen Tarif für die Extras vereinbaren wie Schneider (weniger als 30 Punkte) oder Schneider schwarz (kein Stich) und Läufer. Läufer gibt es immer dann, wenn eine Partei (also der Solospieler oder seine drei Gegner zusammen oder jeweils 2 zusammengehörige Spieler bei einem Sauspiel) mindestens die drei höchsten Ober hat (Eichelober[Kreuz]), Grasoher[Pik], Herzober). Das wären dann drei Läufer. Wenn die Partei noch mehr Trümpfe in ununterbrochener Reihenfolge von oben hat, dann gibt es entsprechend mehr (es kann theoretisch bis zu 14 Läufern geben).

Wenz, Wenz Tout, Solo Tout, Sie usw. sind alles Spezialformen von Solos. ein 'Tout' (heißt, man sagt an, daß die Gegner keinen Stich machen werden) verdoppelt den Wert eines Solos (egal ob es jetzt ein Wenz oder ein normales Solo ist). Ein Sie (heißt, man hat die vier Ober und vier Unter bekommen und damit die höchsten 8 Karten) verdoppelt den Wert nochmal, d. h. es ist also das vierfache eines Solos.

Dann gibt es natürlich noch Kontra, Re, Sub und Hirsch, die den Wert eines Spieles jeweils verdoppeln. Ebenso kann man den Wert eines Spieles verdoppeln, wenn man 'stellt', d. h. wenn man die Hälfte der Karten erhalten hat (und sie sind gut), dann kann man sagen, daß man stellen möchte. Das kann jeder Spieler machen, so daß bis zu viermal gestellt werden kann.

Um jetzt den Wert eines Spieles zu berechnen geht man wie folgt vor:

Sauspiel?	Ja → Tarif für Sauspiel nehmen, z. B. 10 Nein → Tarif für Solo nehmen, z. B. 20
War eine Partei Schneider?	Ja → einmal Extratarif dazu, z. B. 10 Nein → nichts dazu
War eine Partei Schneider schwarz?	Ja → noch einmal Extratarif dazu Nein → nichts dazu
Gab es Läufer?	Ja → Anzahl der Läufer * Extratarif dazu Nein → nichts dazu

Dann die Summe berechnen und feststellen, wie oft man verdoppeln muß:

War gestellt?	Ja → So oft wie gestellt ist, verdoppeln Nein → nichts machen
Gab es Kontra, Re usw.?	Ja → So oft, wie es das gab, verdoppeln Nein → nichts machen

(nur für Solos)

War es ein Tout?	Ja → noch einmal verdoppeln Nein → nichts machen
War es ein Sie?	Ja → noch einmal verdoppeln Nein → nichts machen

¹Gerlinde Kettl

- Falls das Spiel verloren wurde, den Schalter gewonnen abschalten.
- Falls sich der Spieler überreizt hat, den Schalter überreizt einschalten. Diese Information wird im Spielblock mit einem Ü angezeigt, für den Spielwert hat es aber keine weitere Bedeutung!
- Evtl. die Bauern anwählen (auch, wenn ohne/mit gleichartig gezählt werden, sollten die richtigen Bauern angewählt werden).
- Aufwertungen wie Hand, Ouvert (wichtig bei Null und Grand), Contra etc. anwählen.
- Zum Abschluss den Dialog mit OK abschliessen.

Hinweis

Hat man/frau trotz aller Sorgfalt das letzte Spiel falsch eingetragen, kann mit Spiel→Rückgängig der letzte Eintrag aus dem Spielblock gelöscht werden.

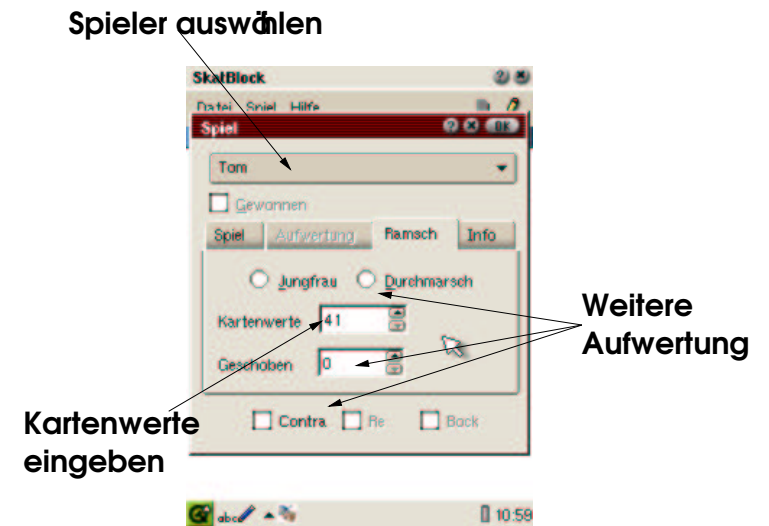


Abbildung 1.7: Erläuterungen zum Eintragen eines Ramsch


Ist auf der Eingangsseite (s. Abb 1.6) die Spielart *Ramsch* angewählt worden, wird zum Eingabefenster für Ramschspiele gewechselt. Hier sind jetzt folgende Möglichkeiten:

- Den Spieler, der gespielt hat anwählen.
- Angeben ob es eine *Jungfrau* gegeben hat oder ob ein *Durchmarsch* gespielt wurde.
- Die Punktzahl der Karten angeben. Je nachdem ob *Jungfrau* oder *Durchmarsch* angewählt wurde, ändert sich der zulässige Wertebereich.
- Angeben ob jemand den Skat geschoben hat.
- Aufwertungen wie Contra etc. anwählen.
- Zum Abschluss den Dialog mit OK abschliessen.

Vorsicht

Ist zur Spielart Ramsch gewechselt worden, wird automatisch auf verloren umgeschaltet!

Auf dem anschliessend erscheinenden Spielblock (s. Abb. 1.4) lassen sich die Spiele noch wie folgt unterscheiden:

	Verlorenes Spiel
	Ramschspiel
	Spiel in einer Bockrunde

18	= Karo (mit/ohne 1)
20	= Herz (mit/ohne 1)
22	= Pik (mit/ohne 1)
23	= Nullspiel
24	= Kreuz (mit/ohne 1)
27	= Karo (mit/ohne 2)
30	= Herz (mit/ohne 2)
33	= Pik (mit/ohne 2)
35	= Null Hand
36	= Kreuz (mit/ohne 2), Karo (mit/ohne 3)
40	= Herz (mit/ohne 3)
44	= Pik (mit/ohne 3)
45	= Karo (mit/ohne 4)
...	

A.1.2 Abrechnung und Führung der Spieltabelle

Nachdem nun jeder Spieler seine letzte Karte ausgespielt hat, ist das Spiel beendet. Bei einem Farb-, Grand- oder Ramschspiel zählt jede Spielpartei ihre Augen und schon liegt fest, wer gewonnen und wer verloren hat.

Ramschspiel

Bei einem Ramschspiel hat der Spieler mit den meisten Augen verloren. Er erhält dann auch die Augen im Skat. Diese Summe wird ihm als Minuspunkte angeschrieben. Hat ein andere Spieler keinen Stich erhalten, so wird dieser Wert verdoppelt. Haben seine beiden Gegner jedoch keinen Stich gemacht, so hat er einen sogenannten Durchmarsch geschafft und es werden ihm 120 Punkte gutgeschrieben.

Nullspiel

Bei einem Nullspiel hat der Einzelspieler gewonnen, wenn er keinen Stich erhalten hat. Ihm werden dann die möglichen Reizwerte (Null = 23, Null Hand = 35, ...) als Pluspunkte angeschrieben.

Farb- und Grandspiel

Beim Farb- und Grandspiel spielen auch wieder die erhaltenen Augen der beiden Spielparteien eine ausschlaggebene Rolle. Eine Ausnahme bilden hier nur die Offenspiele. Hierbei geht es dann nur um die Frage, ob der Einzelspieler alle Stiche erhalten hat oder nicht. Wenn nein, so hat er verloren.

Hat der Einzelspieler nun mindestens 61 Augen, so kann er dieses Spiel gewonnen haben, muß es jedoch nicht. Hat er weniger, so hat er auf jeden Fall verloren. Es wird jetzt noch einmal der maximale Reizwert berechnet, wie bereits im A.1.1. Kapitel erläutert wurde, spielte er seine Gegner Schneider oder Schwarz, usw.. Dieser höchste Reizwert bildet die Punktzahl, die ihm bei einem Gewinn gutgeschrieben wird.

Überreizt

Was passiert eigentlich, wenn sich der Einzelspieler überreizt hat? Darunter wird verstanden, wenn er einen höheren Reizwert gesagt oder bestätigt hatte, als sein gespieltes Spiel möglich machte. Wie kann so etwas passieren? Entweder er hat z. B. eingeplant, seine Gegenspieler Schneider zu spielen (sie erhalten weniger als 31 Augen), was ihm nicht gelang, oder er fand einen hohen Buben im Skat, der ihm die Rechnung „ohne“ kaputt machte. Egal aus welchen Gründen auch immer, er hat dann sein Spiel verloren und die Punkte werden ihm verdoppelt als Minuspunkte angeschrieben.

Handspiel

Ausnahme bildet nur ein Handspiel. Verlorene Handspiele werden nach den offiziellen Skatregeln nicht verdoppelt, sondern nur einfach als Minuspunkte angeschrieben.

Kontra, Re

Wurde Kontra oder Re zusätzlich gesagt, so wird jeweils das Punktergebnis noch einmal verdoppelt (bei Kontra) oder vervierfacht (bei Kontra und Re).

Abschluss

Am Ende aller Spiele hat der Spieler gewonnen, der die meisten Punkte auf seinem Punktekonto verbucht hat.

A Anhang

A.1 Kurze Einführung in Skatregeln

A.1.1 Berechnungsgrundlagen

Im Skatspiel gibt es die Grundspielarten Farb-, Grand- und Nullspiel, auf die gereizt werden kann. Die Berechnung des höchstmöglichen Reizwertes, den ein Spieler sagen kann, ohne daß er sich überreizt hat, setzt sich aus der Multiplikation des Farbwertes mit dem Spielwert zusammen.

Folgende Farbwerte existieren:

Karo	Grundwert	9
Herz	Grundwert	10
Pik	Grundwert	11
Kreuz	Grundwert	12
Grand	Grundwert	24
Grand Ouvert	Grundwert	36

Die Frage, wie der Spielwert für ein Kartenblatt ermittelt wird, ist etwas komplizierter zu erklären. Ausschlaggebend hierfür sind hauptsächlich die Buben. Beim Farbspiel unter Umständen auch die Asse, Zehnen und so weiter. Wir wollen zuerst die Bubenzusammenhänge näher erläutern.

Es kommt nun darauf an, in welcher Reihenfolge man die Buben in der Hand hält. Kreuzbube ist der höchste (auch der „Alte“ genannt), danach folgen Pik-, Herz- und Karo in dieser Reihenfolge. Der Karobube ist somit der kleinste Bube. Es kommt beim Reizen nicht nur auf die Anzahl, sondern vor allem auf die Reihenfolge an.

Wichtig:

Fehlt ein Bube abwärts betrachtet, so wird das „Mit“-Zählen beendet.

Was passiert nun mit einem Spieler, der nicht den höchsten Buben (Kreuzbuben) besitzt. Ganz einfach, er spielt „ohne“ Buben. Im Gegensatz zu den obigen Beispielen ist es jetzt wichtig, daß die Lücke nicht unterbrochen wird.

Diese Spielwertberechnung gilt sowohl für Farbspiele als auch für Grandspiele. Die Zählweise beim Skatspiel verlangt, daß der so gefundene Spielwert immer um 1 erhöht wird.

Spielt ein Spieler ein Handspiel, so wird der Spielwert jeweils um 1 für das Ansagen erhöht, wenn er Schneider oder Schwarz ansagt.

Beispiel:

Pik Hand Schneider angesagt mit 4 Buben

Die Berechnung ist:	mit 4, Spiel	5
	Hand	6
	Schneider	7
	angesagt	8

Also 8 mal 11 (Pik-Grundwert) ergibt als höchsten Reizwert 88.

Nullspiele bilden bei der Berechnung des Reizwertes eine Ausnahme. Sie haben immer den gleichen Reizwert, egal, wieviele Buben ein Spieler hat. Als maximal möglicher Reizwert gilt für folgende Spiele:

Null	23
Null Hand	35
Null Ouvert	46
Null Ouvert Hand	59

Stellt man nun alle möglichen Reizwerte zusammen, ergibt sich folgende Tabelle:

2 SchafkopfBlock

Im nachfolgenden wird die Anwendung **SchafkopfBlock** erläutert, ich habe versucht die Eingabe der Ergebnisse so intuitiv wie möglich zu gestalten, damit während eines Abends der Spass am Spiel im Vordergrund steht.

2.1 ScreenShots



Abbildung 2.1: Begrüßungsschirm



Abbildung 2.2: Neue Spielrunde

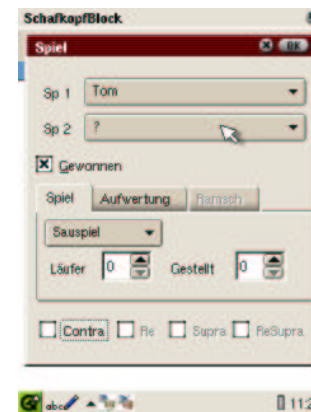


Abbildung 2.3: Spiel eintragen

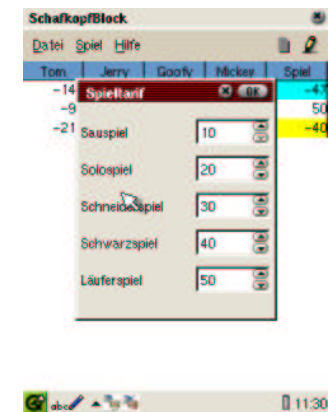



Abbildung 2.4: Tarife zu den Spielarten

2.2 Benutzung

Es gilt als erstes die Namen der Spieler (mit  oder Datei→Neue Runde) einzutragen.



Abbildung 2.5: Erläuterungen zum Eintragen einer neuen Runde

Sind die Namen eingetragen und mit OK bestätigt erscheint der Schafkopfblock. Jetzt können die Spiele mit  eingetragen werden.

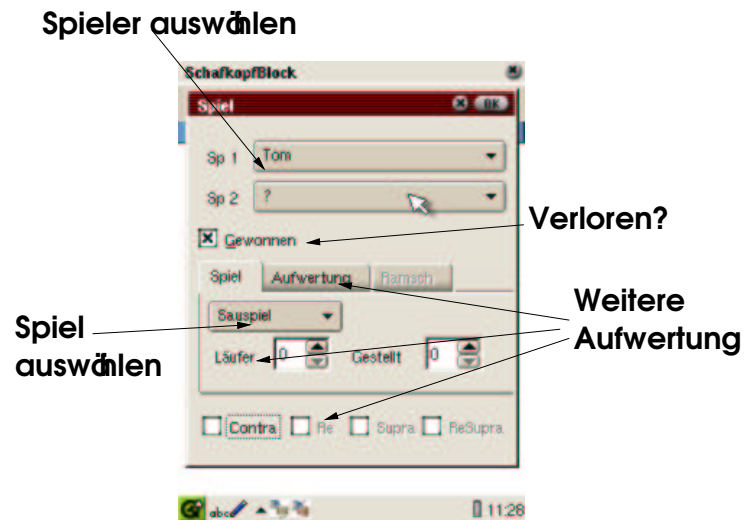


Abbildung 2.6: Erläuterungen zum Eintragen eines Spieles

1. Den Spieler, der gespielt hat anwählen oder die Spieler anwählen.
2. Spielart anwählen

3. Falls das Spiel verloren wurde, den Schalter gewonnen abschalten.
4. Aufwertungen wie Läufer, Gestellt, Contra etc. anwählen.
5. Zum Abschluss den Dialog mit OK abschliessen.

Hinweise

- Bei Tout und gewonnenem Spiel wird automatisch Schneider und Schneider Schwarz eingeschaltet.
- Bei einem Sauspiel wird geprüft ob zwei unterschiedliche Spieler angewählt wurden.

Hat man/frau trotz aller Sorgfalt das letzte Spiel falsch eingetragen, kann mit Spiel→Rückgängig der letzte Eintrag aus dem Spielblock gelöscht werden.

Spieler auswählen



Abbildung 2.7: Erläuterungen zum Eintragen eines Ramsch

Ist auf der Eingangsseite (s. Abb. 2.6) die Spielart *Ramsch* angewählt worden, wird zum Eingabefenster für Ramschspiele gewechselt. Hier sind jetzt folgende Möglichkeiten:

1. Den Spieler, der gespielt hat anwählen.
2. Die Punktzahl der Karten angeben.
3. Aufwertungen wie Contra etc. anwählen.
4. Zum Abschluss den Dialog mit OK abschliessen.

Vorsicht

Ist zur Spielart Ramsch gewechselt worden, wird automatisch auf verloren umgeschaltet!